

LIMITES DA UNIDADE DE EXECUÇÃO - ÁREA TOTAL 157 297,00 M2

ÁREA INSERIDA EM ESPAÇOS DE ATIVIDADES ECONÓMICAS - 75.155M²





ÍNDICE MÁXIMO DE UTILIZAÇÃO - 0,8

ÁREA MÁXIMA DE CONSTRUÇÃO - 60.124M²

	Parcela A	Parcela B	Parcela C	Parcela D	Total das Parcelas
Área	21196	17141	16732	5714	60783
% da Área Total	34,9	28,2	27,5	9,4	100
Área máxima de construção	20 966,2	16 955,2	16 550,6	5 652,0	60124
Usos	Indústria, Armazem, Comércio e Serviços	Indústria, Armazem, Comércio e Serviços	Indústria, Armazem, Comércio e Serviços	Indústria, Armazem, Comércio e Serviços	

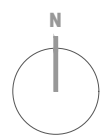
PARCELAS SOBRANTES - 78.091M²

INFRAESTRUTURAS :

-  FAIXAS DE RODAGEM
-  PASSEIOS
-  BAÍAS DE ESTACIONAMENTO
-  ÁREAS AJARDINADAS / ARBORIZADAS

1.34
ATELIER DE ARQUITECTURA

ANEXO IV
PROJECTO DE EXECUÇÃO DOS TRABALHOS



REQUERENTE	GABRIELA & JOSÉ, S.A.
PROJECTO	UNIDADE DE EXECUÇÃO I - UOPG 2.3
LOCALIZAÇÃO	UF LEMENHE, MOUQUIM E JESUFREI E UF ARNOSO (SANTA MARIA E SANTA EULÁLIA) E SEZURES
DATA	MAIO / 2021
ESCALA	SEM ESCALA